

KLAVIATŪRA. JOS LYGIJAI

Klaviatūra –įtaisas, turintis klavišų rinkinį duomenims įvesti ir kompiuteriui valdyti.

Klavišas –klaviatūros elementas, kurį paspaudus ekrane parašomas atitinkamas ženklas arba atliekamas tam tikras veiksmas.

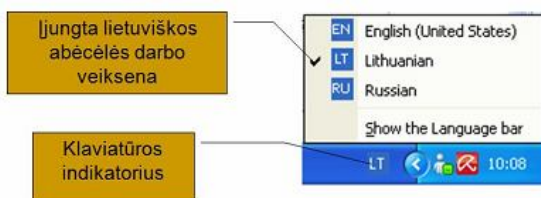
Žymeklis –simbolis ekrane, nurodantis vietą, kurioje bus matomas klaviatūra įvestas simbolis.

Dirbant klaviatūra taisyklės

- Kompiuterio klaviatūra turi būti ties pilvo sritimi, sulenktų per alkūnes rankų lygyje.
- Dirbant klaviatūra turi būti arti, kad nereikėtų jos siekti.
- Rinkdami tekstą, leiskite pirštams išlinkti, jų per daug neištieskite.
- Siekdami tolesnių klavišų, ištieskite visą ranką.
- Nereikia stipriai spaudyti klavišų, pirštai turi lengvai, tarsi drugeliai, šokinėti klavišais.

Klaviatūros darbo veiksenos

Galima įvedinėti lietuviškos, angliškos, rusiškos ar kitos abėcėlės raides.







Klaviatūros klavišų paskirtis






Valdymo klavišų paskirtis

	Įveda duomenis		Įjungia/išjungia įterpimo veikseną
	Atšaukia atliekamą veiksmą		Naikina simbolį, esantį dešinėje žymeklio pusėje
	Naudojami sudaryti kelių klavišų deriniams		Naikina simbolį, esantį kairėje žymeklio pusėje
	Perjungia klaviatūros veikseną		Perkelia žymeklį atitinkamai į pirmą arba į paskutinę eilutės vietą
	Perjungia skaitmenų klaviatūros veikseną		Perkelia žymeklį per vieną teksto puslapį į priekį ir atgal

 Tab	Perkelia žymeklį per kelias pozicijas į dešinę
 Caps Lock	Užtikrina rašymą didžiosiomis raidėmis
	[veda tarpo simbolį]
	Perkelia žymeklį per vieną poziciją atitinkamai į viršų, į apačią, į kairę, į dešinę

Funkciniai klavišai

 F1	 F2	...	 F12	Kiekvienas atlieka tam tikrą funkciją
--------------------------------------------------------------------------------------	--------------------------------------------------------------------------------------	-----	---------------------------------------------------------------------------------------	---------------------------------------

Lietuviška klaviatūra turi 3 lygius:

1 lygiu renkamos mažosios raidės, skyrybos ženklai ,.;'[]

2 lygiu, kuris įjungiamas SHIFT, renkamos didžiosios raidės ir skaitmenys , ženklai < > ? " : { } = -

3 lygiu, kuris įjungiamas klavišu ALT, -specialieji ženklai, nepatekę į pirmuosius du lygius: ! @ # \$ % ^ & * () _ +