

VEIKSMAI SU TEKSTO FRAGMENTAIS. TEKSTO KOPIJAVIMAS, PERKĖLIMAS

1. Žodžio ar teksto fragmento perkėlimas.



a) Žodis ar teksto fragmentas pažymimas.

Žymėjimo būdai:



- 1) Kairiu pelės klavišu paspaudžiam ant žymimo teksto ir tempiname iki galo ką norime pažymėti.
- 2) Vieną žodį galime pažymėti dukart spragtelėję ant žodžio

b) Pažymėtas tekstas perkeliamas:

- 1) paspaudus kairiu pelės klavišu ant pažymėto teksto ir tempiant į reikiamą vietą;
- 2) Iškerpant pažymėtą tekstą ir įklijuojant į reikiamą vietą

1. Įrankių juostoje mygtuku  iškerpame, mygtuku  įklijuojame.
2. Paspaudus dešinį pelės mygtuką kontekstiniame meniu pasirenkame komandą **IŠKIRPTI**, o iškirpę norint įklijuoti – komanda **ĮKLIJUOTI**.
3. Klavišų kombinacijos: **CTRL + X** – iškirpti, **CTRL + V** – įklijuoti.

2. Teksto kopijavimas

- 1) Įrankių juostoje naudojantis mygtukais:  - kopijuoti,  - įklijuoti.
- 2) Paspaudus dešinį pelės mygtuką kontekstiniame meniu pasirenkame komandą **KOPIJUOTI**, o iškirpę norint įklijuoti – komanda **ĮKLIJUOTI**
- 3) Klavišų kombinacijos: **CTRL + X** – iškirpti, **CTRL + V** – įklijuoti.