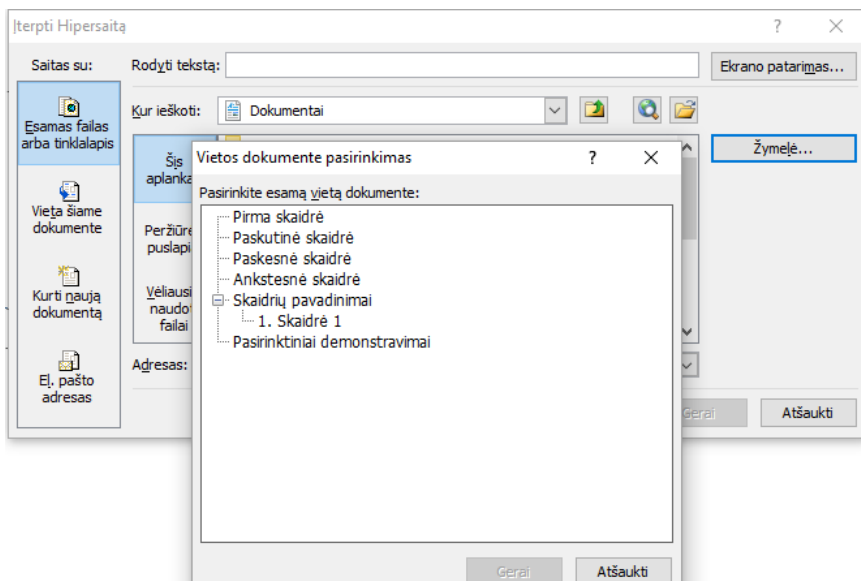


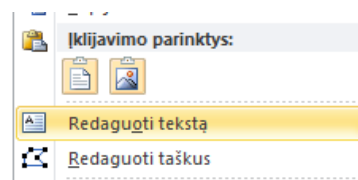
# NUORODŲ, MYGTUKŲ KŪRIMAS

## Įterpimas – Hipersaitas

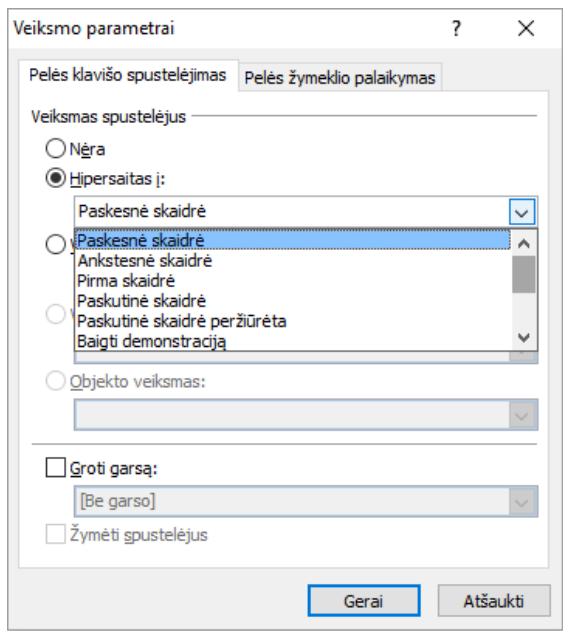
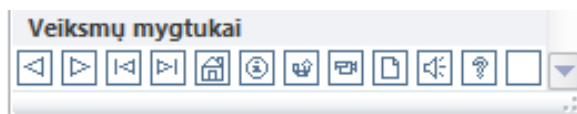


Pažymėti žodį ar frazę, kuris bus nuoroda, komandos **Įterpimas – Hipersaitas**, spausiti **Žymelė**, tada pažymėti į kurią skaidrę norima nuorodą daryti. Tada spausiti **Gerai**.

Mygtukus-nuorodas galima įterpti komanda **Įterpimas - Figūros**. Pasirenkama figūra ar veiksmų mygtukas. Įterpus figūrą, ant jos užrašomas reikiamas tekstas. Ant mygtuko spaudžiame dešinį pelės klavišą, ir iš kontekstinio meniu pasirenkama komanda **Redaguoti tekstą**



Tada jį reikia susieti kaip nuorodą su atitinkama skaidre. Pažymėjus figūrą ar veiksmų atitinkamą mygtuką naudojame komandą **Įterpimas – Veiksmas**, tada pasirenkame iš sąrašo į kurią skaidrę vykdoma bus nuoroda.



Jei pažymėta **Nėra** – nuorodos nebus. Jei pažymėsite **Baigti demonstraciją**, tada ta skaidre ir bus baigiama skaidrių demonstracija.